



2021 10 8

(2021 年第 8 期)

---

- 学习内容

- 参考资料

## 第一章 总则

## 第二章 组织设置

领

### 第三章 主要职责

省

省

省



省

省领

## 第五章 党员队伍建设

省

省

省

## 第六章 干部和人才工作

省

省

省

省领

## 第七章 思想政治工作

省

省

省

省

## 第八章 对群团组织的领导

省

省

## 第九章 领导和保障

省

省

省

## 第十章 附则

省

省

省









省

践

成  
成



会  
践

实





踐

















省 践

省领 践

请 检 。

各

践

●

●

●

●

•

•

•

•



领

省

省

省

省

省

省

省

省

省

省

省



省

## 附件 1

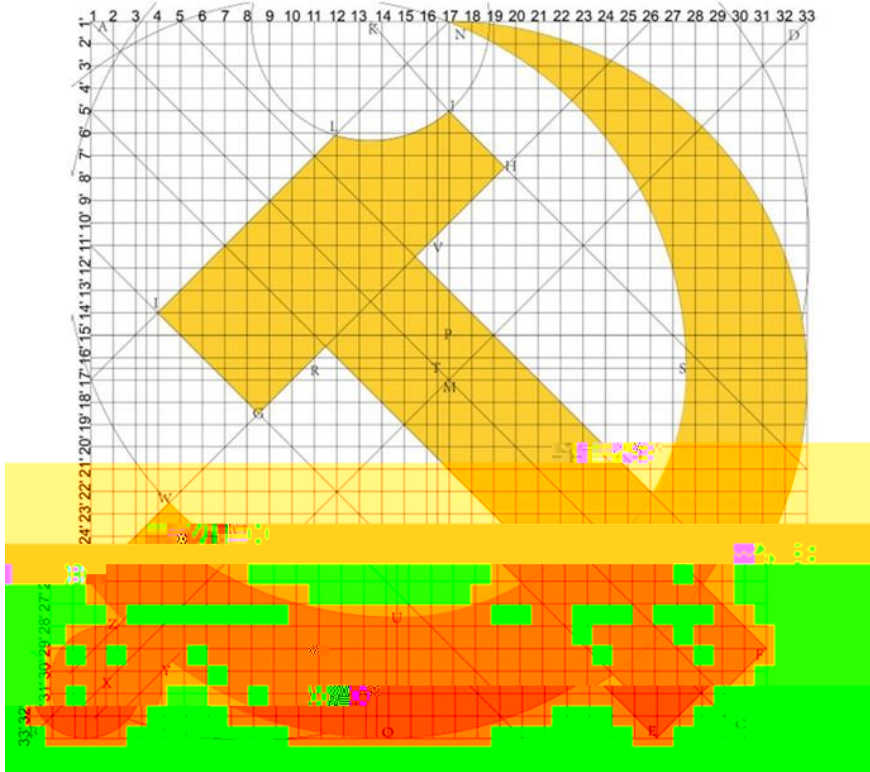
### 中国共产党党徽制法说明

1. 将一正方形分为 32 等分，分格线条编号为横向 1~33，竖向 1'~33'。画出对角线 AC、BD。

2. 锤头的画法：连接 E (29、33')、F (23、29')，并从 E、F 两点作 AC 的平行线，构成锤把。从 G 点 (8&9、18' & 19' 的中点) 作 BD 的平行线至 H (19&20、7' & 8' 的中点)，从 G、H 两点分别作 AC 的平行线至 I (4、14')、J (17、5')，从 I 点作 BD 的平行线，以 K 点 (13 & 14、1' 的中点) 为圆心、IK、J 为半径画弧交于 L 点，构成锤头。

3. 镰刀的画法：以 M 点 (17、17') 为圆心、MN (N 点为 17、1') 为半径画弧  $\widehat{NO}$  (O 点为 17、33')；以 P 点 (17、15') 为圆心、PO 为半径画弧，与 HG 的延长线交于 Q 点；以 R 点 (11、16' & 17' 中点) 为圆心、RN 为半径画弧，与通过 R 点的水平线交于 S 点；以 T 点 (16&17、16' & 17' 的中点) 为圆心、TS 为半径画弧，与通过 T 点的垂直线交于 U 点；以 V 点 (16&17、11' 中点) 为圆心、VU 为半径画弧，与 HG 的延长线交于 W，构成镰刀。以 X 点 (3&4、30' & 31' 的中点) 为圆心作圆与 AB、BC 线相切，从 Y 点 (6、30')、Z 点 (4、28') 分别作直线平行于 BD，构成镰刀把。

中国共产党党徽制法图案




党徽图案标准版色度值：黄色 R=253 G=207 B=48

红色 R=237 G=44 B=37

## 中国共产党党旗制法说明

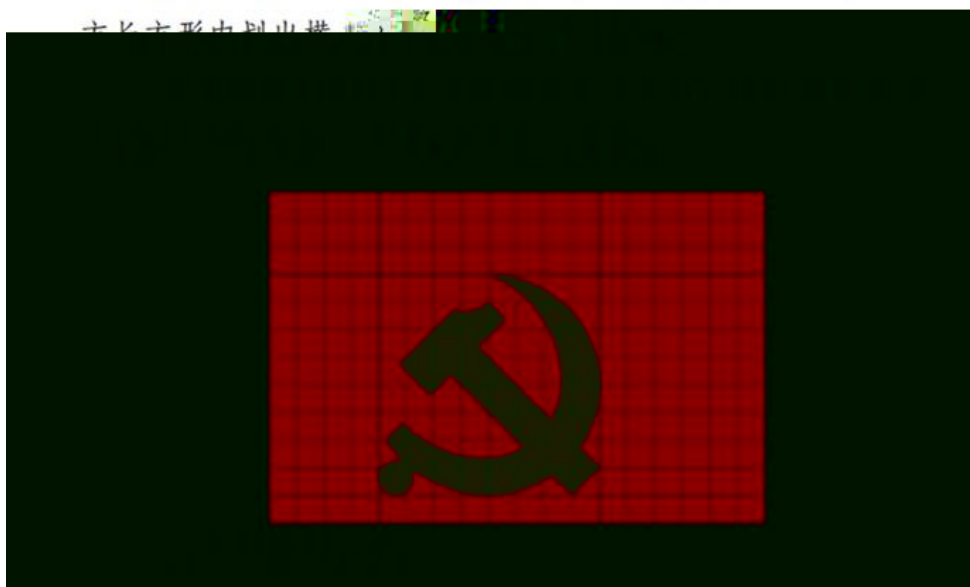
党旗的形状、颜色两面相同，旗上党徽两面相对。为便利计，本件仅以旗杆在左的一面为说明标准。对于旗杆在右的一面，凡本件所称左均应改右。

1. 旗面长宽之比为 3:2,旗面左上方 1/4 部分缀党徽图案。



党旗图案标准版色度值：黄色 R=255 G=255 B=0  
红色 R=238 G=28 B=37

2. 画旗面长与宽中线将旗分成 4 等分的长方形，左上





上

上

上

七

类

七

七

请







